



ΚΥΠΡΙΑΚΗ ΔΗΜΟΚΡΑΤΙΑ  
ΥΠΟΥΡΓΕΙΟ ΥΓΕΙΑΣ



ΜΟΝΑΔΑ ΠΑΡΑΚΟΛΟΥΘΗΣΗΣ ΥΓΕΙΑΣ  
1448 ΛΕΥΚΩΣΙΑ

# Αιτίες θανάτου στην Κύπρο κατά το έτος 2022

## Συνοπτική Αναφορά

Πρώτη Έκδοση

Ημερομηνία Δημοσίευσης: 12/03/2024

Μονάδα Παρακολούθησης Υγείας, Υπουργείο Υγείας

Προδρόμου 1 & Χείλωνος 17, 1448 Λευκωσία, Κύπρος

Τηλ.: 22605389, Φαξ: 22605527

E-mail: [mathanasiadou@moh.gov.cy](mailto:mathanasiadou@moh.gov.cy)

URL: [http://www.moh.gov.cy/moh/moh.nsf/page70\\_gr/page70\\_gr?OpenDocument](http://www.moh.gov.cy/moh/moh.nsf/page70_gr/page70_gr?OpenDocument)

Τίτλος στα ελληνικά: Αιτίες Θανάτου στην Κύπρο κατά το έτος 2022

Πρώτη έκδοση: Μάρτιος 2024

Μόνο σε ηλεκτρονική μορφή

© Μονάδα Παρακολούθησης Υγείας, 2024

Επιτρέπεται η αναδημοσίευση, η αναπαραγωγή, η απόδοση του περιεχομένου με οποιαδήποτε μορφή ή τρόπο χωρίς τη προηγούμενη γραπτή έγκριση ή άδεια του εκδότη και κατόχου των πνευματικών δικαιωμάτων, υπό την ρητή προϋπόθεση ότι θα αναφέρεται η πηγή της πληροφόρησης.

Ευχαριστίες

Στην έκδοση αυτή συνέβαλε μια ομάδα ατόμων. Το αρχικό κείμενο έχει γραφεί από την υπεύθυνη λειτουργό Στατιστικής για το Αρχείο Αιτιών Θανάτου. Αξιολογήθηκε εσωτερικά από άλλα άτομα. Η Μονάδα Παρακολούθησης Υγείας ευχαριστεί όλα τα τμήματα και υπηρεσίες που συνεργάζεται με σκοπό την παραγωγή των Αιτιών Θανάτου στην Κύπρο.

**Πηγή Δεδομένων**

Ιατρικά Πιστοποιητικά Αιτιών Θανάτου, Ιατροδικαστικές εκθέσεις, εκθέσεις θανατικών ανακρίσεων, Μητρώο θανόντων του Αρχείο Πληθυσμού του Υπουργείου Εσωτερικών, ΕΚΤΕΠΝ (Εθνικό Κέντρο Τεκμηρίωσης και Πληροφόρησης για τα Ναρκωτικά), Τμήμα Επιθεώρησης Εργασίας για τα εργατικά Ατυχήματα, Αστυνομικές αναφορές, Προξενικά Πιστοποιητικά Θανάτου από το Υπουργείο Εξωτερικών

**Λογισμικό Κωδικοποίησης Αιτιών Θανάτου**

IRIS software ([BfArM - Downloads Iris Institute - Confirmation: Iris V5.8.1-Y2021S2](#)), Version 5.8.1

**Αρμόδια Υπηρεσία / Τμήμα**

Μονάδα Παρακολούθησης Υγείας, Υπουργείο Υγείας

**Υπεύθυνοι λειτουργοί**

Μαρία Αθανασιάδου, Λειτουργός Στατιστικής  
Δέσποινα Στυλιανού, Νοσηλευτική Λειτουργός Α', Υπεύθυνη Κωδικοποίησης Θνησιμότητας  
Άντρη Κωνσταντίνου, Βοηθός Γραμματειακός Λειτουργός  
Δέσπω Ρώσση, Βοηθός Στατιστικών Ερευνών

## Εισαγωγή

- Η κυριότερη πηγή δεδομένων θνησιμότητας είναι το Ιατρικό Πιστοποιητικό Αιτιών Θανάτου, το οποίο αποτελεί επίσημο έγγραφο της Κυπριακής Δημοκρατίας.
- Η Μονάδα Παρακολούθησης Υγείας είναι η αρμόδια Εθνική Αρχή<sup>1</sup> για την κωδικοποίηση των Αιτιών Θανάτου στην Κύπρο.
- Τα δεδομένα αφορούν το σύνολο των θανάτων που συμβαίνουν στην Κύπρο (τόσο από μόνιμους κάτοικους των περιοχών της Κυπριακής Δημοκρατίας και επισκεπτών), όσο και θανάτους κατοίκων περιοχών της Κυπριακής Δημοκρατίας που συμβαίνουν στο εξωτερικό κατά τη διάρκεια του έτους αναφοράς.

## Μεθοδολογία<sup>2</sup>

- Η Μονάδα Παρακολούθησης Υγείας λαμβάνει όλα τα Ιατρικά Πιστοποιητικά Αιτιών Θανάτου από τις Επαρχιακές Διοικήσεις όλων των επαρχιών καθώς και τα Ληξιαρχικά έντυπα, που εκδίδει η Επαρχιακή Διοίκηση. Ακολούθως, γίνεται ηλεκτρονική μετατροπή όλων των εγγράφων και κατ' επέκταση η ηλεκτρονική καταχώρηση σε ένα Access-based λογισμικό.
- Οι αιτίες θανάτου κωδικοποιούνται με βάση το λογισμικό IRIS, το οποίο είναι ένα ηλεκτρονικό σύστημα για αυτόματη κωδικοποίηση των αιτιών θανάτου, στο οποίο περιλαμβάνονται όλοι οι κανόνες κωδικοποίησης του Παγκόσμιου Οργανισμού Υγείας και αναθεωρήσεις του ICD-10, του εκάστοτε έτους.
- Για το έτος 2022, οι αιτίες θανάτου κωδικοποιήθηκαν με βάση το λογισμικό IRIS (έκδοση 5.8.1, Υ2021-S2).
- Η ανάλυση των δεδομένων γίνεται στα 4 ψηφία ICD-10.

---

<sup>1</sup> Στατιστική Υπηρεσία, Άλλες Εθνικές Αρχές, <https://www.cystat.gov.cy/el/StaticPage?id=1135>

<sup>2</sup> Μονάδα Παρακολούθησης Υγείας, Μεθοδολογικές Πληροφορίες Αιτιών Θανάτου, [https://www.moh.gov.cy/Moh/MOH.nsf/All/01218A449BA0C274C22579C100394234/\\$file/Μεθοδολογικές%20Πληροφορίες%20Αιτιών%20Θανάτου.pdf](https://www.moh.gov.cy/Moh/MOH.nsf/All/01218A449BA0C274C22579C100394234/$file/Μεθοδολογικές%20Πληροφορίες%20Αιτιών%20Θανάτου.pdf)

## Συνοπτικά Δεδομένα

- 7401 θάνατοι κατά το έτος 2022
- 3871 άνδρες (52%) & 3530 γυναίκες (48%)
- Το 50% του συνολικού αριθμού θανάτων αφορά άτομα ηλικίας 72-88 ετών, με διάμεση ηλικία θανάτου τα 82 έτη και τη μέση ηλικία 78.3 έτη.
- Τα δεδομένα σε σχέση με την ηλικία διαφοροποιούνται μεταξύ των δύο φύλων:
  - Άντρες: το 50% των θανάτων αντρών αφορά άτομα ηλικίας 69-86 ετών, με διάμεση ηλικία θανάτου τα 79 έτη και μέση ηλικία 75.9 έτη.
  - Γυναίκες: το 50% των θανάτων γυναικών αφορά άτομα ηλικίας 76-90 ετών, με διάμεση ηλικία θανάτου τα 84 έτη και μέση ηλικία 80.9 έτη.
- Η πλειοψηφία των θανάτων (6349 θάνατοι, 86%) αφορά άτομα ηλικίας 65 ετών και άνω και το υπόλοιπο 14% (1052 θάνατοι) αφορά άτομα ηλικίας κάτω των 65 ετών.
- Η ανάλυση των αιτιών θανάτου έγινε για 7329 θανάτους, λόγω του ότι εκκρεμεί για τους υπόλοιπους 72 θανάτους η ιατροδικαστική έκθεση, ώστε να είναι δυνατή η κωδικοποίηση των αιτιών θανάτου.
- Κυριότερες αιτίες θανάτου κατά το 2022<sup>3</sup> στο σύνολο των θανάτων και για τα δύο φύλα:
  - Ασθένειες του κυκλοφορικού συστήματος: 1803 θάνατοι (24.6%)
  - Νεοπλάσματα: 1568 θάνατοι (21.4%)
  - COVID-19: 687 θάνατοι (9.4%)
  - Ενδοκρινικά, διατροφικά και μεταβολικά νοσήματα: 635 θάνατοι (8.7%)
  - Παθήσεις του αναπνευστικού συστήματος: 586 θάνατοι (8.0%)
  - Ψυχικές διαταραχές και διαταραχές συμπεριφοράς: 356 θάνατοι (4.9%)
  - Εξωτερικές αιτίες θανάτου: 331 θάνατοι (4.5%)
  - Νοσήματα του νευρικού συστήματος: 282 θάνατοι (3.8%)
  - Άλλες αιτίες: 1081 θάνατοι (14.7%)
- Παρόλο που οι ασθένειες του κυκλοφορικού συστήματος είναι η πρώτη αιτία θανάτου στην Κύπρο εντούτοις παρουσιάζουν σχετικά φθίνουσα πορεία σε σχέση με τον συνολικό αριθμό θανάτων κάθε έτους, σε αντίθεση με άλλες αιτίες θανάτου, που παρουσιάζονται με αύξουσα πορεία (νεοπλάσματα, ασθένειες των ενδοκρινών αδένων, ψυχικές διαταραχές, ασθένειες του αναπνευστικού συστήματος). Σημαντικό, είναι το γεγονός ότι το χάσμα που υπήρχε μεταξύ πρώτης σε συχνότητα αιτία (ασθένειες του κυκλοφορικού συστήματος) και της δεύτερης σε συχνότητα αιτίας, που είναι τα νεοπλάσματα μειώνεται με την πάροδο των χρόνων.

<sup>3</sup> Η ανάλυση των αιτιών θανάτου έγινε για 7329 θανάτους, στους οποίους η τελική αιτία είναι γνωστή. Εκκρεμούν τα αποτελέσματα της ιατροδικαστικής έκθεσης για ακόμη 72 θανάτους. Η κωδικοποίηση της τελικής αιτίας θανάτου θα γίνει όταν ολοκληρωθούν οι ιατροδικαστικές εκθέσεις από την αρμόδια υπηρεσία.

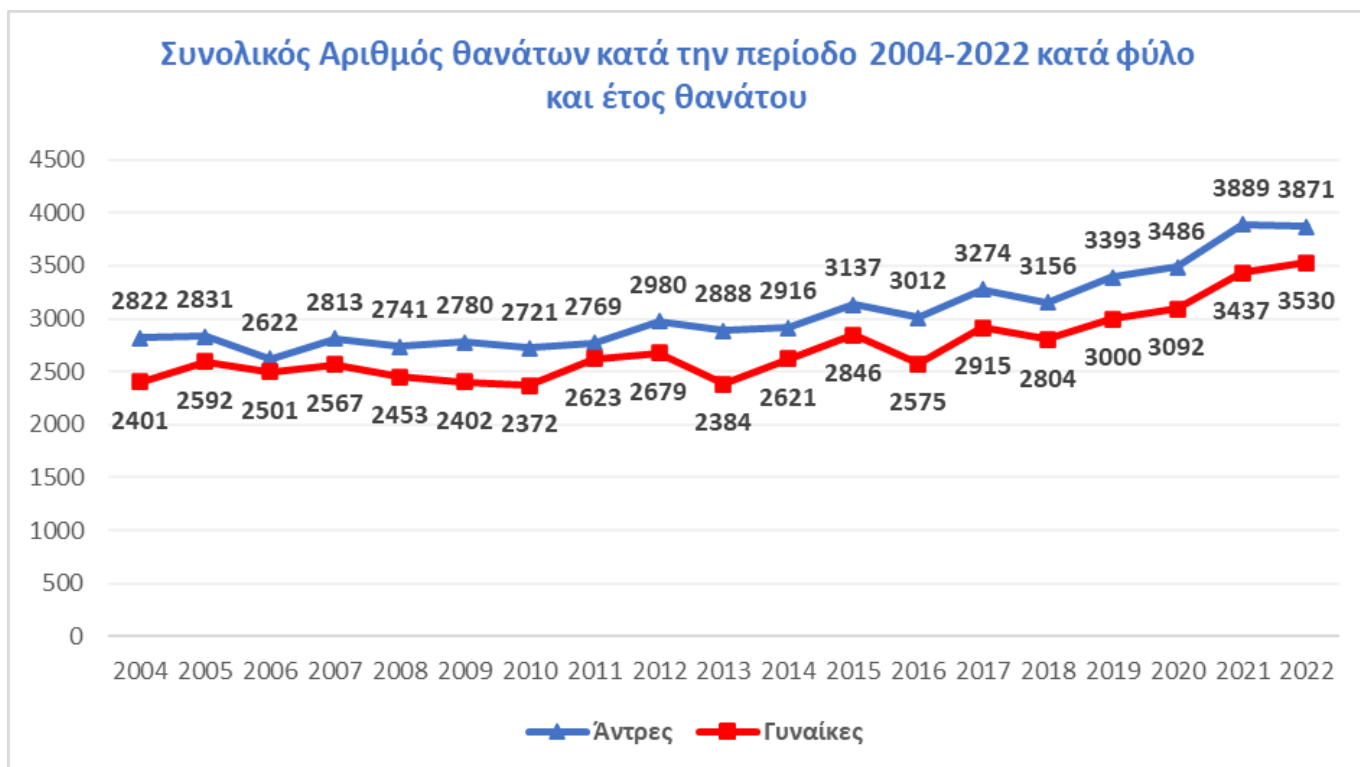
- Η κατανομή των συχνότερων αιτιών θανάτου διαφέρει μεταξύ των δύο φύλων.
  - Άντρες: ασθένειες του κυκλοφορικού (ισχαιμικές καρδιοπάθειες), νεοπλάσματα (πνεύμονα), COVID-19, ασθένειες του αναπνευστικού (κατώτερου αναπνευστικού), ενδοκρινών αδένων (σακχαρώδης διαβήτης), εξωτερικές αιτίες (ατυχήματα).
  - Γυναίκες: ασθένειες του κυκλοφορικού (εγκεφαλικά επεισόδια), νεοπλάσματα (μαστού), ενδοκρινών αδένων (σακχαρώδης διαβήτης), COVID-19, ασθένειες του αναπνευστικού (κατώτερου αναπνευστικού), ψυχικές διαταραχές (άνοια).
- Η πλειοψηφία των θανάτων από αγγειοεγκεφαλικές παθήσεις αφορά γυναίκες ηλικίας 80 ετών και άνω (39% του συνολικού αριθμού θανάτων από αγγειοεγκεφαλικές παθήσεις), σε αντίθεση με τους άντρες της ίδιας ηλικιακής ομάδας όπου το ποσοστό είναι στο 26%.
- Το 70% των θανάτων από ισχαιμικές καρδιοπάθειες αφορά άντρες και το υπόλοιπο 30% γυναίκες.
- Το 65% των θανάτων από COVID-19 αφορά άτομα ηλικίας 80 ετών και άνω.
- Το μεγαλύτερο ποσοστό θανατηφόρων ατυχημάτων αφορά τυχαίες πτώσεις (32%) εκ των οποίων το 74% αφορά άτομα ηλικίας 75 ετών και άνω και κυρίως γυναίκες.
- 50% του συνολικού αριθμού θανάτου από πνιγμούς αφορά τουρίστες.
- Το μεγαλύτερο ποσοστό αυτοκτονιών αφορά άντρες, εκ του οποίου, το 83% αφορά ηλικίες κάτω των 65 ετών, με πλειοψηφία θανάτων την ηλικιακή ομάδα 30-34 ετών.
- Αναλογία θανάτων από μεταφορικά ατυχήματα 5 άντρες: 1 γυναίκα. Ένας στους πέντε θανάτους από μεταφορικά ατυχήματα αφορά την ηλικιακή ομάδα 20-24 ετών εκ του οποίου το 82% αφορά τους νεαρούς άντρες.
- Το 35% του συνολικού αριθμού θανάτων από ασθένειες του Νευρικού Συστήματος αφορά θανάτους από το Alzheimer's Disease, εκ του οποίου το 68% αφορά γυναίκες.
- Ένας στους τέσσερις θανάτους από ασθένειες του Νευρικού Συστήματος αφορά θανάτους από το Parkinson's Disease. Οι θάνατοι αφορούν ως επί το πλείστο άτομα ηλικίας 75 ετών και άνω. Δεν υπάρχει διαφορά μεταξύ των δύο φύλων.
- Συχνότερες αιτίες θανάτου λόγω κακοήθων νεοπλασιών (% του συνολικού αριθμού κακοήθων νεοπλασμάτων):
  - Άντρες:
    - Πνεύμονα: 239 θάνατοι (26.8%)
    - Ορθοκολικού: 84 θάνατοι (9.4%)
    - Παγκρέατος: 78 θάνατοι (8.7%)
    - Προστάτη: 77 θάνατοι (8.6%)
    - Ουροδόχου Κύστης: 60 θάνατοι (6.7%)
    - Λευχαιμία: 42 θάνατοι (4.7%)

- Γυναίκες:
  - Μαστού: 120 θάνατοι (19.7%)
  - Πνεύμονα: 77 θάνατοι (12.6%)
  - Ορθοκολικού: 44 θάνατοι (7.2%)
  - Ωθηκών: 40 θάνατοι (6.6%)
  - Παγκρέατος: 38 (6.2%)
  - Λευχαιμία: 30 θάνατοι (4.9%)

## Συνοπτικοί Πίνακες

Πίνακας 1: Συνολικός Αριθμός θανάτων κατά την περίοδο 2004-2022 κατά φύλο και έτος θανάτου

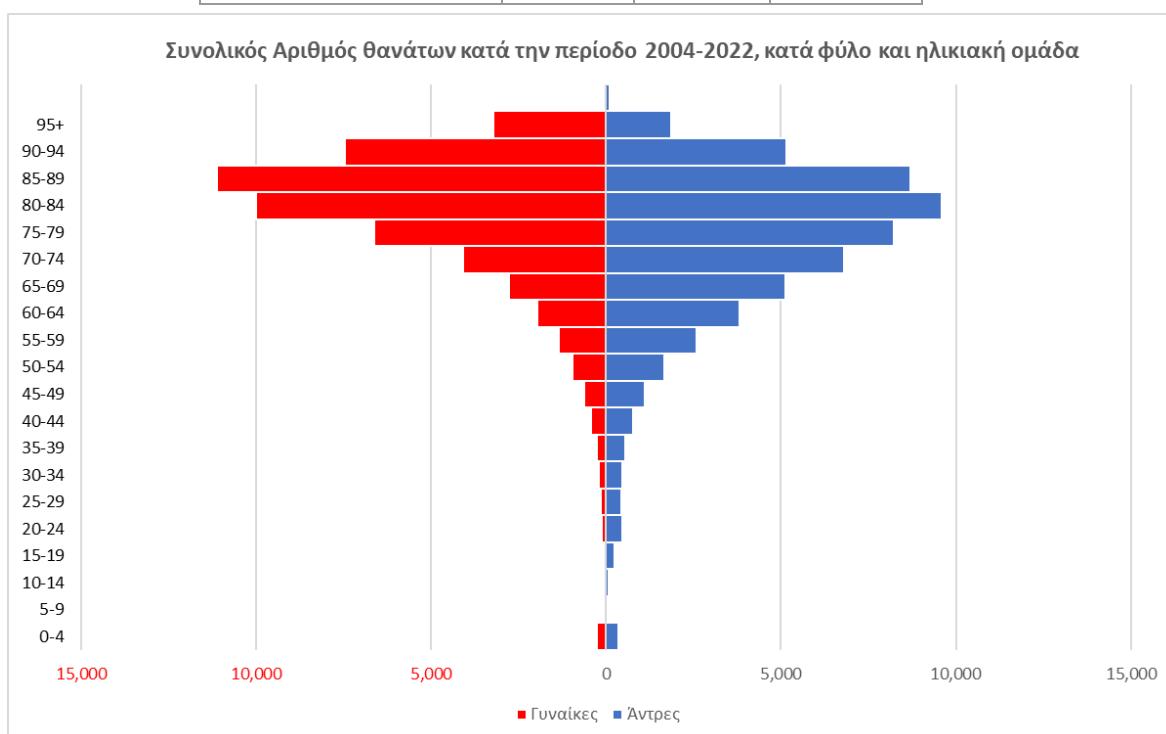
Έτος Θανάτου	Άντρες	Γυναίκες	Σύνολο
2004	2822	2401	5223
2005	2831	2592	5423
2006	2622	2501	5123
2007	2813	2567	5380
2008	2741	2453	5194
2009	2780	2402	5182
2010	2721	2372	5093
2011	2769	2623	5392
2012	2980	2679	5659
2013	2888	2384	5272
2014	2916	2621	5537
2015	3137	2846	5983
2016	3012	2575	5587
2017	3274	2915	6189
2018	3156	2804	5960
2019	3393	3000	6393
2020	3486	3092	6578
2021	3889	3437	7326
2022	3871	3530	7401
<b>Σύνολο</b>	<b>58101</b>	<b>51794</b>	<b>109895</b>





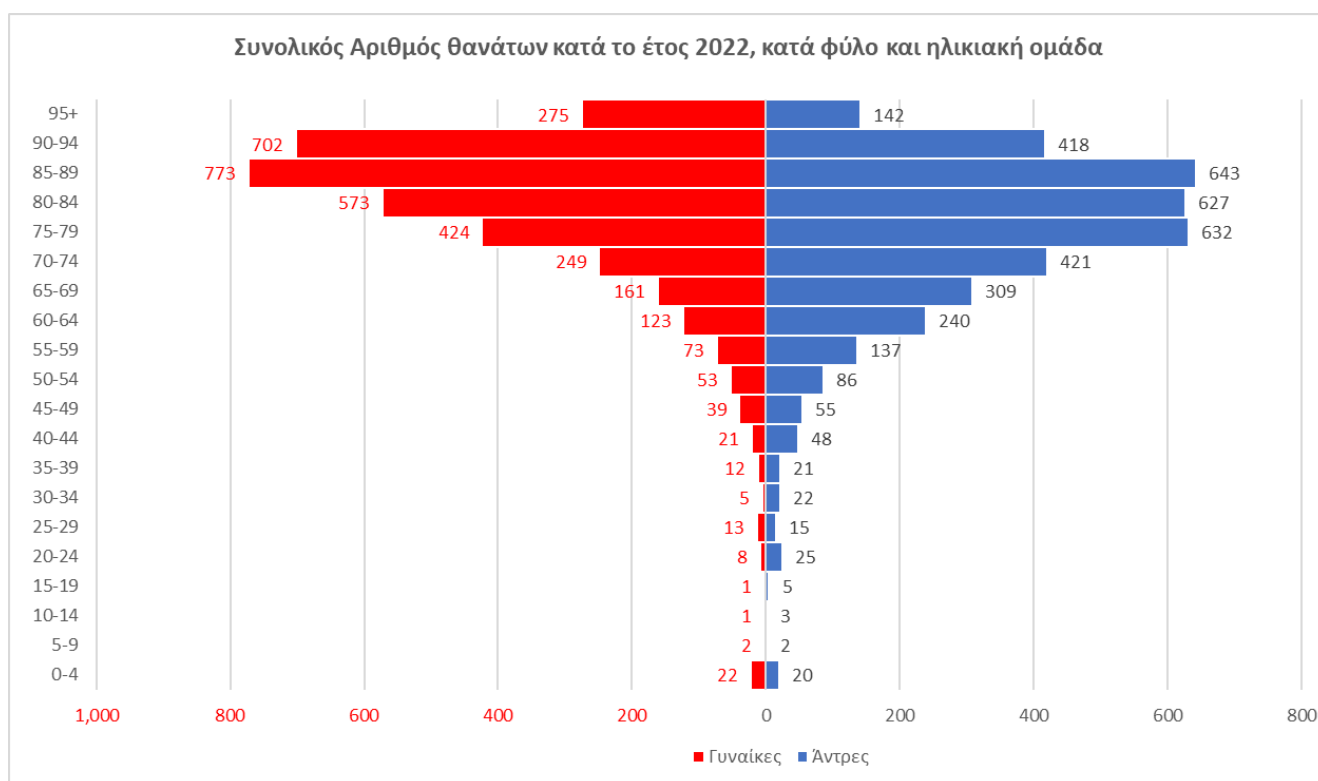
Πίνακας 2: Συνολικός Αριθμός θανάτων κατά την περίοδο 2004-2022, κατά φύλο και ηλικιακή ομάδα

Συνολικός Αριθμός θανάτων κατά την περίοδο 2004-2022, κατά φύλο και ηλικιακή ομάδα			
Ηλικιακή Ομάδα (έτη)	Άντρες	Γυναίκες	Σύνολο
0-4	349	266	615
5-9	54	53	107
10-14	70	42	112
15-19	229	71	300
20-24	461	113	574
25-29	435	157	592
30-34	464	210	674
35-39	551	250	801
40-44	761	432	1193
45-49	1100	610	1710
50-54	1668	955	2623
55-59	2586	1351	3937
60-64	3823	1951	5774
65-69	5127	2776	7903
70-74	6797	4080	10877
75-79	8233	6626	14859
80-84	9604	9993	19597
85-89	8700	11109	19809
90-94	5143	7461	12604
95+	1851	3210	5061
Άγνωστη ηλικία	95	78	173
<b>Σύνολο</b>	<b>58101</b>	<b>51794</b>	<b>109895</b>



Πίνακας 3: Συνολικός Αριθμός Θανάτων κατά φύλο και ηλικιακή ομάδα, 2022

Συνολικός Αριθμός Θανάτων κατά φύλο και ηλικιακή ομάδα, 2022			
Ηλικιακή Ομάδα (έτη)	Άντρες	Γυναίκες	Σύνολο
0-4	20	22	42
5-9	2	2	4
10-14	3	1	4
15-19	5	1	6
20-24	25	8	33
25-29	15	13	28
30-34	22	5	27
35-39	21	12	33
40-44	48	21	69
45-49	55	39	94
50-54	86	53	139
55-59	137	73	210
60-64	240	123	363
65-69	309	161	470
70-74	421	249	670
75-79	632	424	1056
80-84	627	573	1200
85-89	643	773	1416
90-94	418	702	1120
95+	142	275	417
<b>Σύνολο</b>	<b>3871</b>	<b>3530</b>	<b>7401</b>



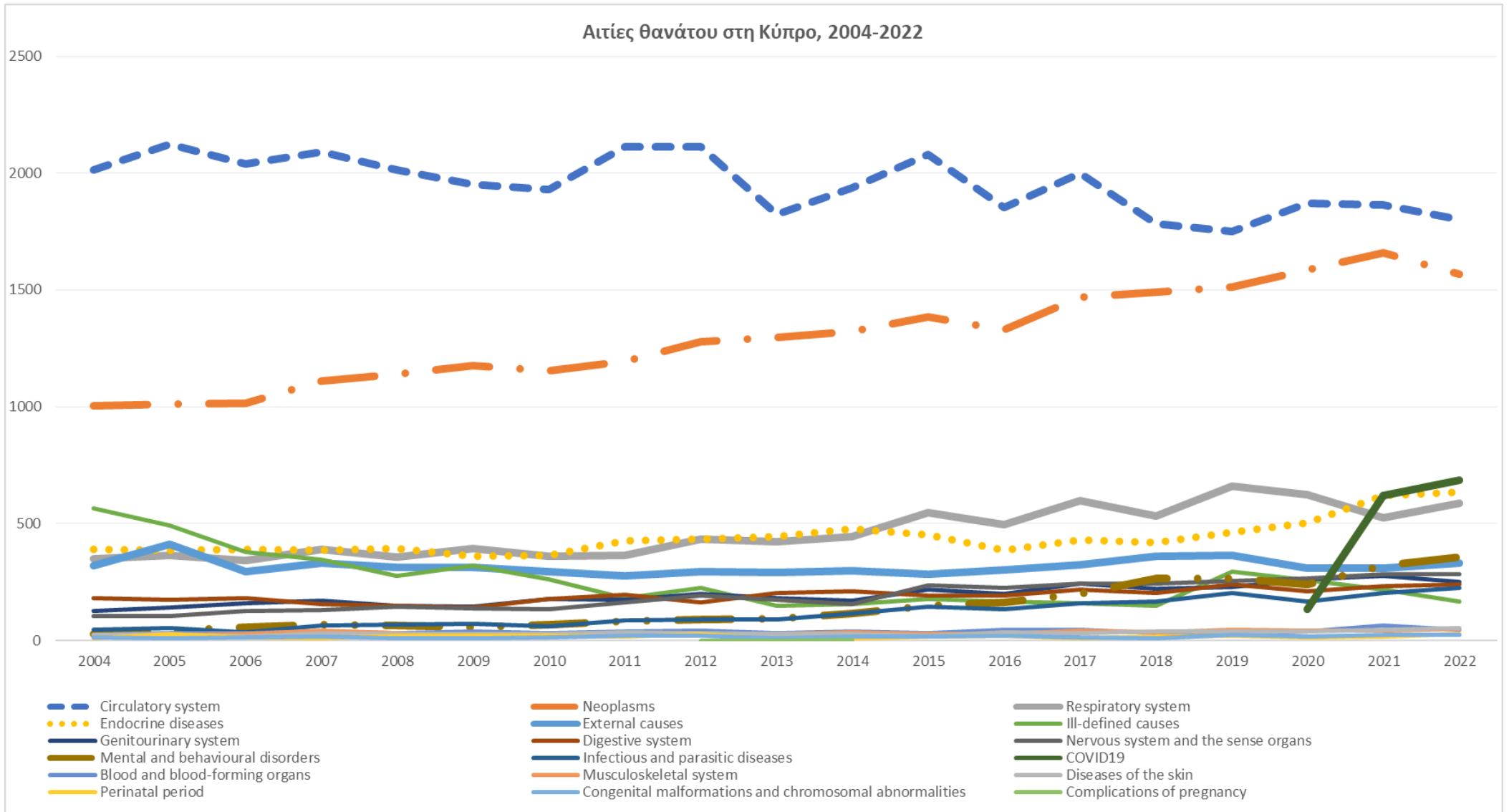
Αιτίες θανάτου στην Κύπρο κατά το έτος 2022: συνοπτική αναφορά

Πίνακας 4: Αιτίες θανάτου στην Κύπρο, 2004-2022

Causes of death	2004	2005	2006	2007	2008	2009	2010	2011	2012	2013	2014	2015	2016	2017	2018	2019	2020	2021	2022 <sup>4</sup>
Circulatory system	2014	2125	2039	2092	2015	1951	1929	2112	2113	1822	1936	2080	1852	1998	1783	1752	1870	1863	1803
Neoplasms	1005	1012	1017	1109	1139	1177	1154	1193	1278	1298	1321	1384	1328	1469	1489	1513	1584	1658	1568
Respiratory system	349	363	343	389	356	394	360	366	434	424	445	548	496	597	533	659	625	524	586
Endocrine diseases	389	387	390	387	394	359	365	426	434	444	479	451	385	429	419	462	503	621	635
External causes	319	410	294	330	314	313	293	277	293	290	300	285	303	324	359	364	310	311	331
Ill-defined causes	566	492	379	347	277	321	260	183	224	149	156	179	166	161	148	294	257	217	167
Genitourinary system	127	140	158	171	149	145	179	175	199	180	172	217	201	245	220	228	261	278	251
Digestive system	180	174	182	156	150	141	177	196	162	204	211	193	192	218	202	240	212	234	241
Nervous system and the sense organs	105	104	126	131	146	136	134	164	192	175	157	235	224	242	242	253	265	285	282
Mental and behavioural disorders	29	41	57	67	64	56	68	81	89	94	115	150	162	199	266	266	241	319	356
Infectious and parasitic diseases	46	54	35	65	68	71	59	85	89	90	114	146	132	161	167	202	167	202	225
COVID19																	132	620	687
Blood and blood-forming organs	23	31	32	37	30	37	30	39	44	32	39	33	47	45	31	29	40	66	45
Musculoskeletal system	23	23	27	42	31	22	25	23	29	27	36	28	26	42	36	45	43	43	48
Diseases of the skin	24	29	17	31	29	29	26	34	30	26	26	21	35	33	39	40	40	45	54
Perinatal period	10	27	13	11	21	20	19	16	28	7	11	18	19	11	17	21	12	16	26
Congenital malformations and chromosomal abnormalities	14	11	13	15	10	10	14	22	20	9	17	15	19	14	9	25	16	24	23
Complications of pregnancy			1		1		1		1	1	2			1					1
<b>Total</b>	<b>5223</b>	<b>5423</b>	<b>5123</b>	<b>5380</b>	<b>5194</b>	<b>5182</b>	<b>5093</b>	<b>5392</b>	<b>5659</b>	<b>5272</b>	<b>5537</b>	<b>5983</b>	<b>5587</b>	<b>6189</b>	<b>5960</b>	<b>6393</b>	<b>6578</b>	<b>7326</b>	<b>7329</b>

<sup>4</sup> Ο **συνολικός** αριθμός θανάτων για το έτος **2022** είναι **7401 θάνατοι**, όμως για τους **72 θανάτους δεν έχει ολοκληρωθεί η ιατροδικαστική έκθεση**, με αποτέλεσμα να μην είναι γνωστή η τελική αιτία θανάτου. Η τελική αιτία θανάτου για τους 72 θανάτους θα δημοσιευθεί αφού ληφθούν όλα τα απαραίτητα στοιχεία για κωδικοποίηση μέσα από τις ιατροδικαστικές εκθέσεις από την αρμόδια υπηρεσία του Κράτους.

Αιτίες θανάτου στην Κύπρο κατά το έτος 2022: συνοπτική αναφορά



Αιτίες θανάτου στην Κύπρο κατά το έτος 2022: συνοπτική αναφορά

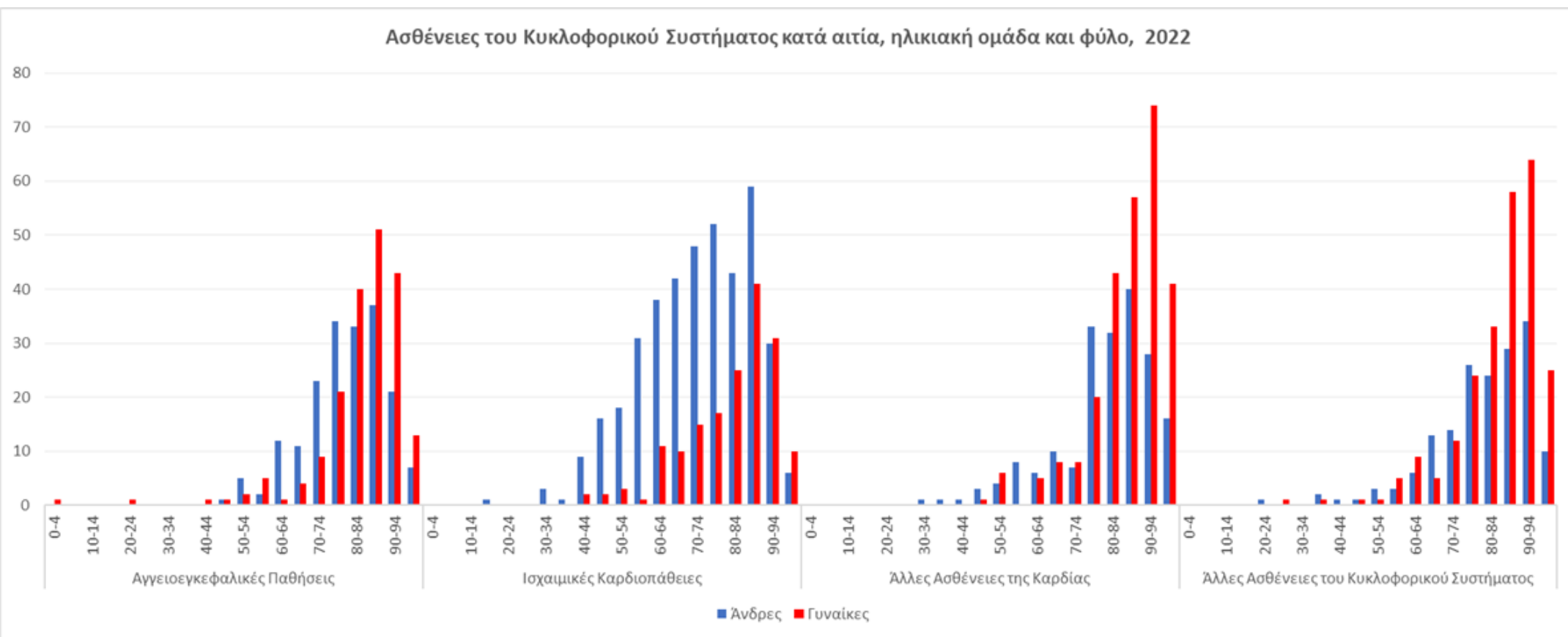
Πίνακας 5: Θάνατοι από Ασθένειες του Κυκλοφορικού Συστήματος, 2022

Ασθένειες του Κυκλοφορικού Συστήματος	Ηλικιακή Ομάδα	Άνδρες	Γυναίκες	Σύνολο
<b>Αγγειοεγκεφαλικές Παθήσεις</b>	0-4		1	1
	5-9			
	10-14			
	15-19			
	20-24		1	1
	25-29			
	30-34			
	35-39			
	40-44		1	1
	45-49	1	1	2
	50-54	5	2	7
	55-59	2	5	7
	60-64	12	1	13
	65-69	11	4	15
	70-74	23	9	32
	75-79	34	21	55
	80-84	33	40	73
85-89	37	51	88	
90-94	21	43	64	
95+	7	13	20	
<b>Ισχαμικές Καρδιοπάθειες</b>	0-4			
	5-9			
	10-14			
	15-19	1		1
	20-24			
	25-29			
	30-34	3		3
	35-39	1		1
	40-44	9	2	11
	45-49	16	2	18
	50-54	18	3	21
	55-59	31	1	32
	60-64	38	11	49
	65-69	42	10	52
	70-74	48	15	63
	75-79	52	17	69
	80-84	43	25	68
85-89	59	41	100	
90-94	30	31	61	
95+	6	10	16	
<b>Άλλες Ασθένειες της Καρδίας</b>	0-4			
	5-9			
	10-14			
	15-19			
	20-24			
	25-29			
	30-34	1		1
	35-39	1		1
	40-44	1		1
	45-49	3	1	4
	50-54	4	6	10
	55-59	8		8
	60-64	6	5	11
	65-69	10	8	18
	70-74	7	8	15
	75-79	33	20	53
	80-84	32	43	75
85-89	40	57	97	
90-94	28	74	102	
95+	16	41	57	

Αιτίες θανάτου στην Κύπρο κατά το έτος 2022: συνοπτική αναφορά

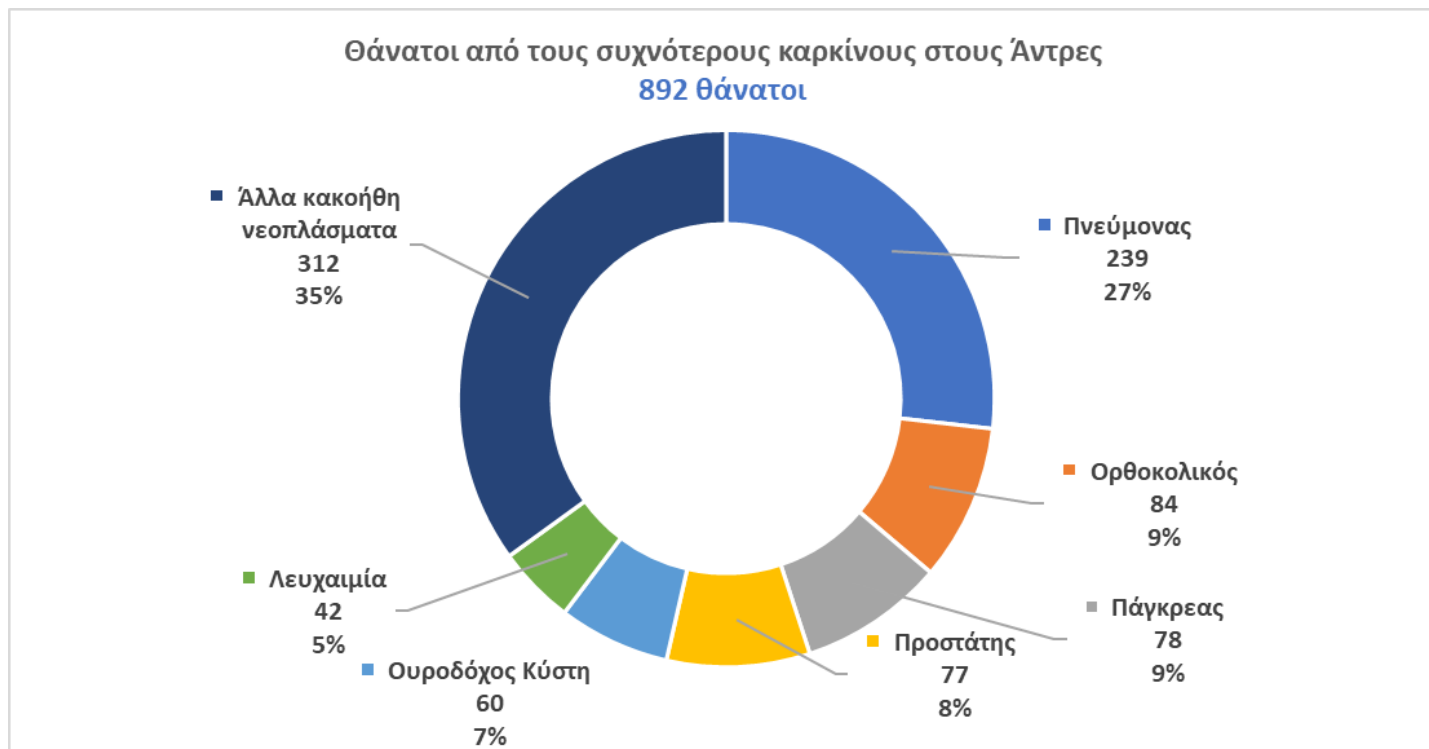
Άλλες Ασθένειες του Κυκλοφορικού Συστήματος	0-4			
	5-9			
	10-14			
	15-19			
	20-24	1		1
	25-29		1	1
	30-34			
	35-39	2	1	3
	40-44	1		1
	45-49	1	1	2
	50-54	3	1	4
	55-59	3	5	8
	60-64	6	9	15
	65-69	13	5	18
	70-74	14	12	26
	75-79	26	24	50
	80-84	24	33	57
	85-89	29	58	87
	90-94	34	64	98
95+	10	25	35	
<b>Σύνολο</b>		<b>940</b>	<b>863</b>	<b>1803</b>

## Αιτίες θανάτου στην Κύπρο κατά το έτος 2022: συνοπτική αναφορά



Πίνακας 6α: Θάνατοι από συχνότερους καρκίνους στους άντρες, 2022

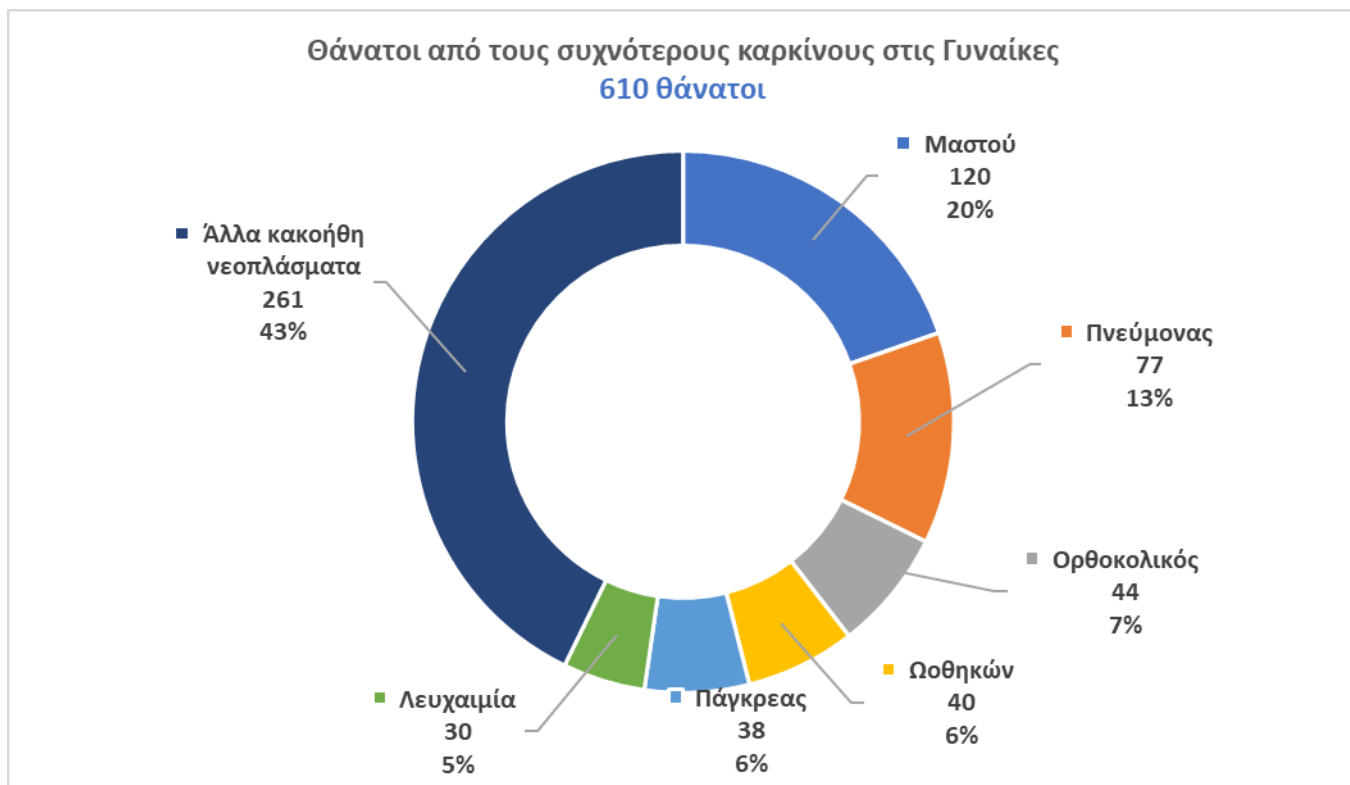
Είδη καρκίνου	Αρ. Θανάτων	%
Πνεύμονας	239	26.8%
Ορθοκολικός	84	9.4%
Πάγκρεας	78	8.7%
Προστάτης	77	8.6%
Ουροδόχος Κύστη	60	6.7%
Λευχαιμία	42	4.7%
Άλλα κακοήθη νεοπλάσματα	312	35.0%
<b>Σύνολο</b>	<b>892</b>	<b>100.0%</b>





Πίνακας 6β: Θάνατοι από συχνότερους καρκίνους στις γυναίκες, 2022

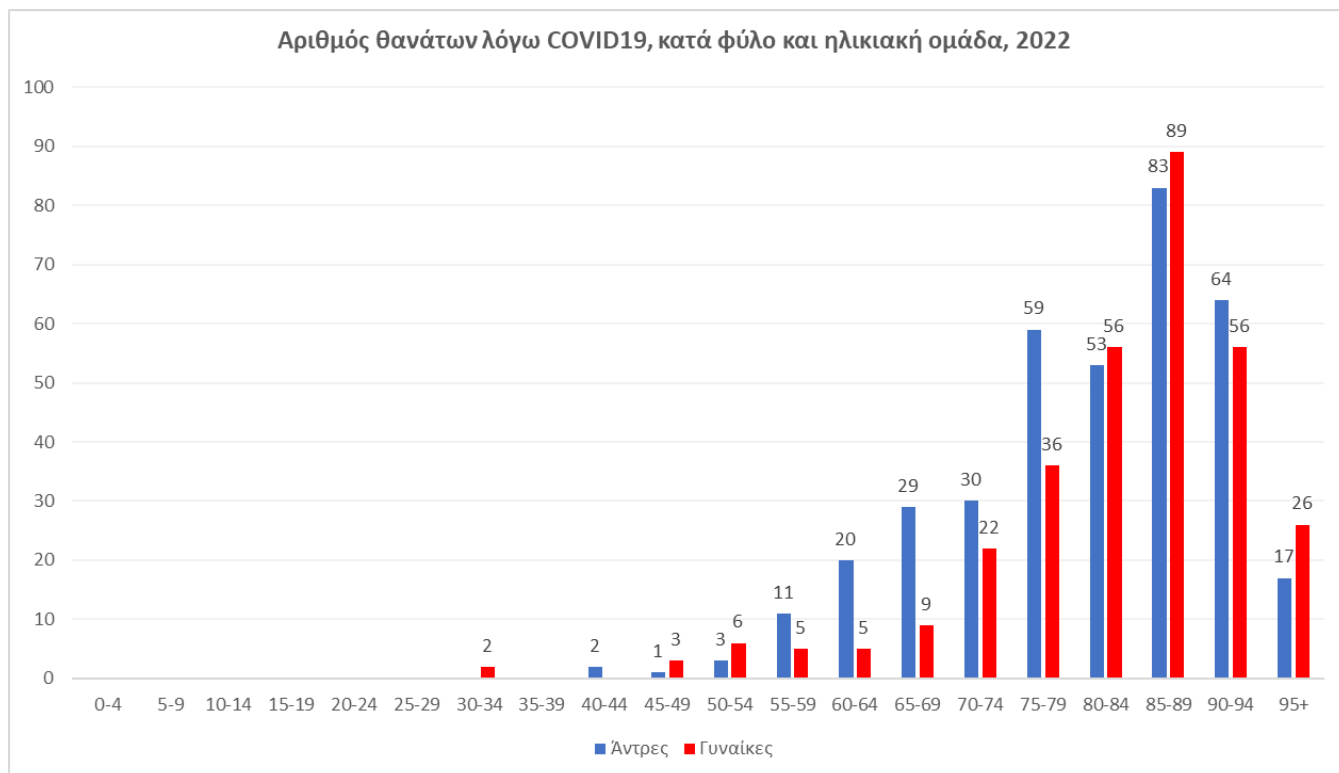
Είδη καρκίνου	Αρ. Θανάτων	%
Μαστού	120	19.7%
Πνεύμονας	77	12.6%
Ορθοκολικός	44	7.2%
Ωοθηκών	40	6.6%
Πάγκρεας	38	6.2%
Λευχαιμία	30	4.9%
Άλλα κακοήγη νεοπλάσματα	261	42.8%
<b>Σύνολο</b>	<b>610</b>	<b>100.0%</b>



Αιτίες θανάτου στην Κύπρο κατά το έτος 2022: συνοπτική αναφορά

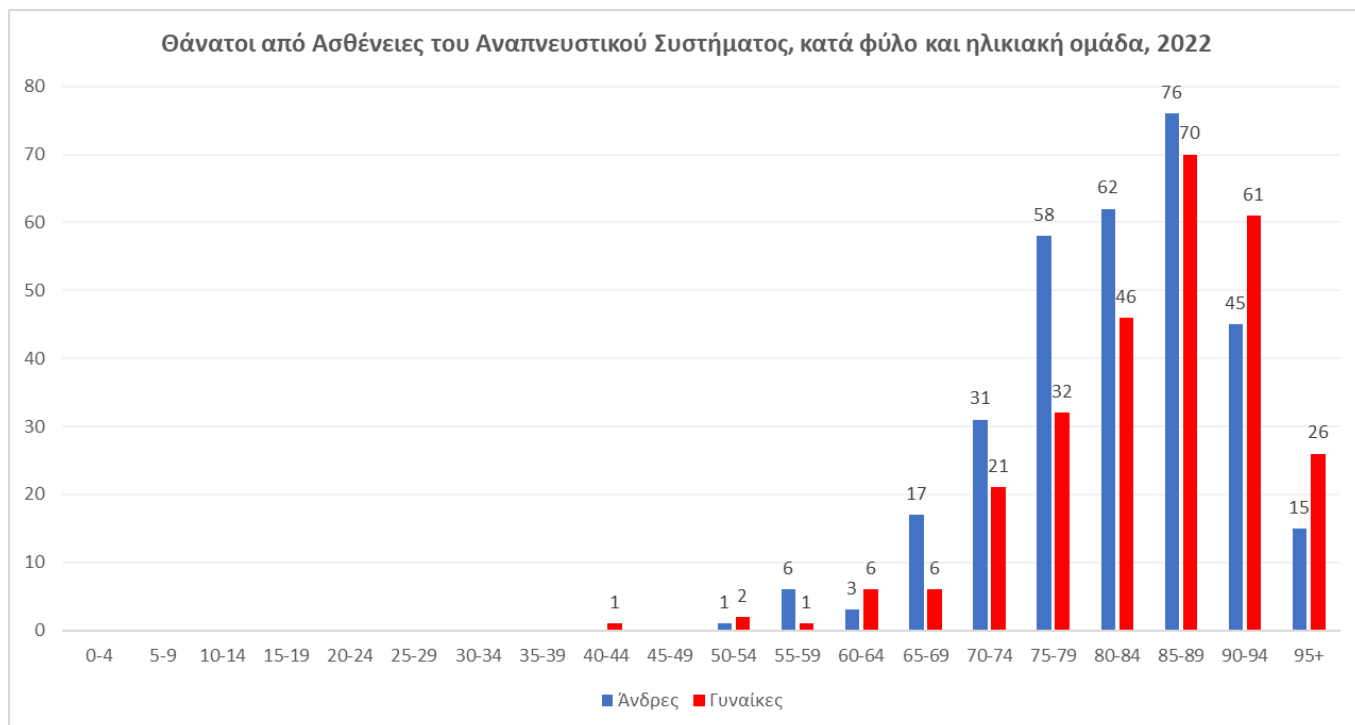
Πίνακας 7: Θάνατοι από COVID-19, κατά φύλο και ηλικιακή ομάδα, 2022

Ηλικιακή Ομάδα	Άντρες	Γυναίκες	Σύνολο
0-4			
5-9			
10-14			
15-19			
20-24			
25-29			
30-34		2	2
35-39			
40-44	2		2
45-49	1	3	4
50-54	3	6	9
55-59	11	5	16
60-64	20	5	25
65-69	29	9	38
70-74	30	22	52
75-79	59	36	95
80-84	53	56	109
85-89	83	89	172
90-94	64	56	120
95+	17	26	43
<b>Σύνολο</b>	<b>372</b>	<b>315</b>	<b>687</b>



Πίνακας 8: Θάνατοι από Ασθένειες του Αναπνευστικού Συστήματος, κατά φύλο και ηλικιακή ομάδα, 2022

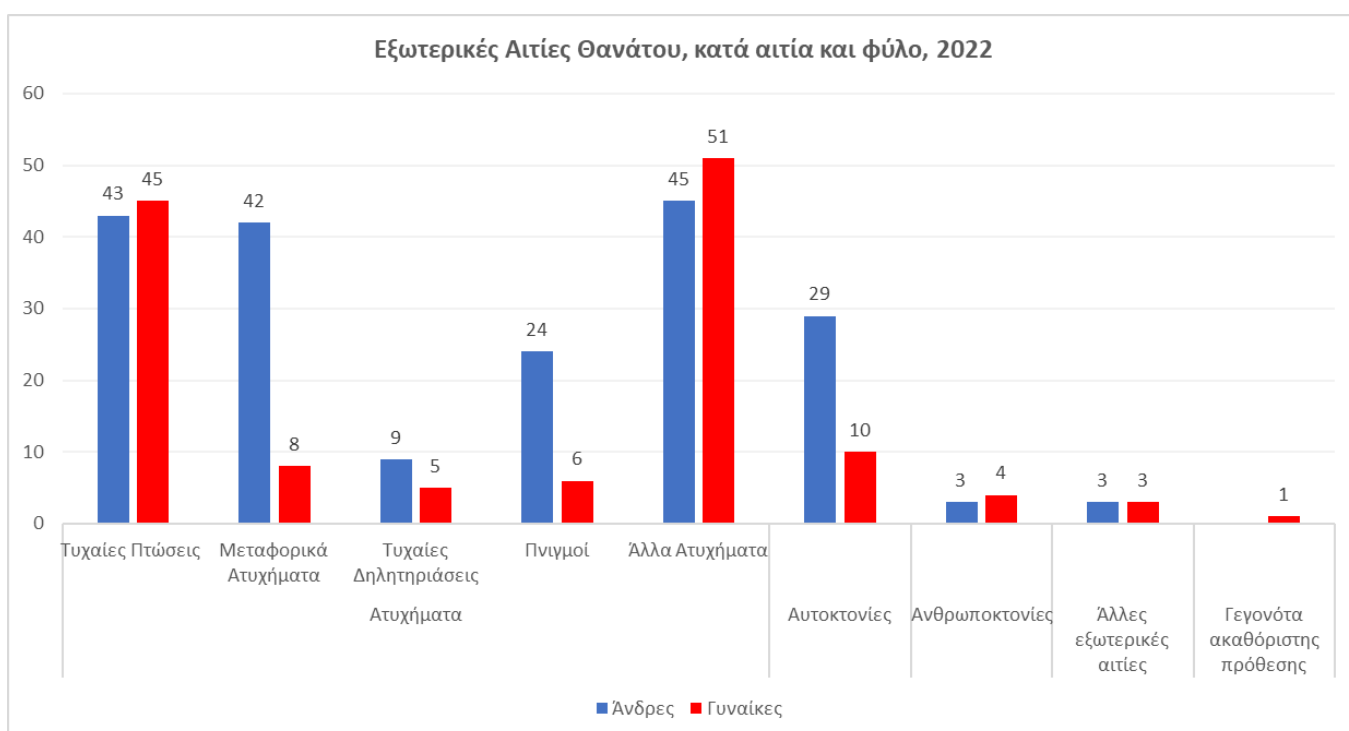
Ηλικιακή Ομάδα	Άνδρες	Γυναίκες	Σύνολο
0-4			
5-9			
10-14			
15-19			
20-24			
25-29			
30-34			
35-39			
40-44		1	1
45-49			
50-54	1	2	3
55-59	6	1	7
60-64	3	6	9
65-69	17	6	23
70-74	31	21	52
75-79	58	32	90
80-84	62	46	108
85-89	76	70	146
90-94	45	61	106
95+	15	26	41
<b>Σύνολο</b>	<b>314</b>	<b>272</b>	<b>586</b>



Αιτίες θανάτου στην Κύπρο κατά το έτος 2022: συνοπτική αναφορά

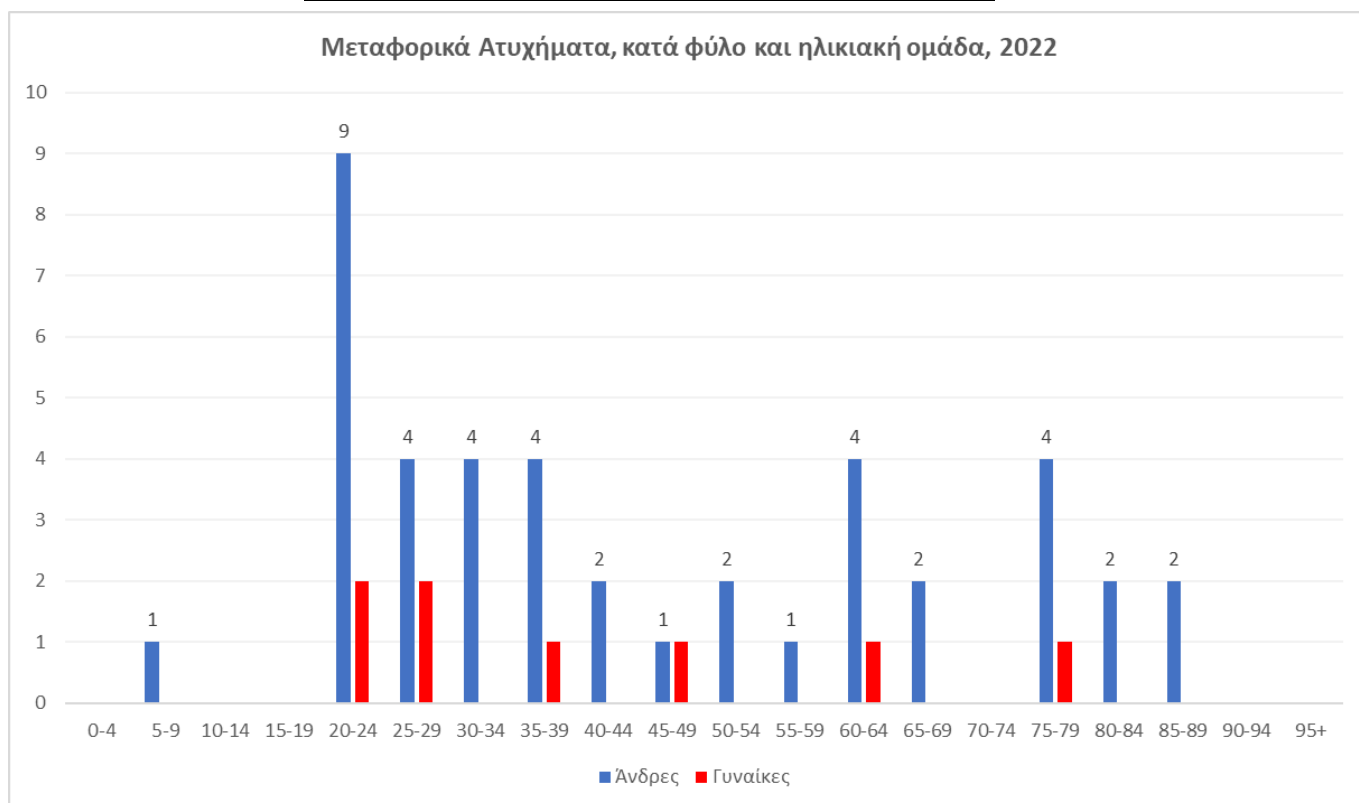
Πίνακας 9: Εξωτερικές Αιτίες Θανάτου, κατά αιτία και φύλο, 2022

Εξωτερικές αιτίες		Άνδρες	Γυναίκες	Σύνολο
<b>Ατυχήματα</b>	Τυχαίες Πτώσεις	43	45	88
	Μεταφορικά Ατυχήματα	42	8	50
	Τυχαίες Δηλητηριάσεις	9	5	14
	Πνιγμοί	24	6	30
	Άλλα Ατυχήματα	45	51	96
<b>Αυτοκτονίες</b>		29	10	39
<b>Ανθρωποκτονίες</b>		3	4	7
<b>Άλλες εξωτερικές αιτίες</b>		3	3	6
<b>Γεγονότα ακαθόριστης πρόθεσης</b>			1	1
<b>Σύνολο</b>		<b>198</b>	<b>133</b>	<b>331</b>



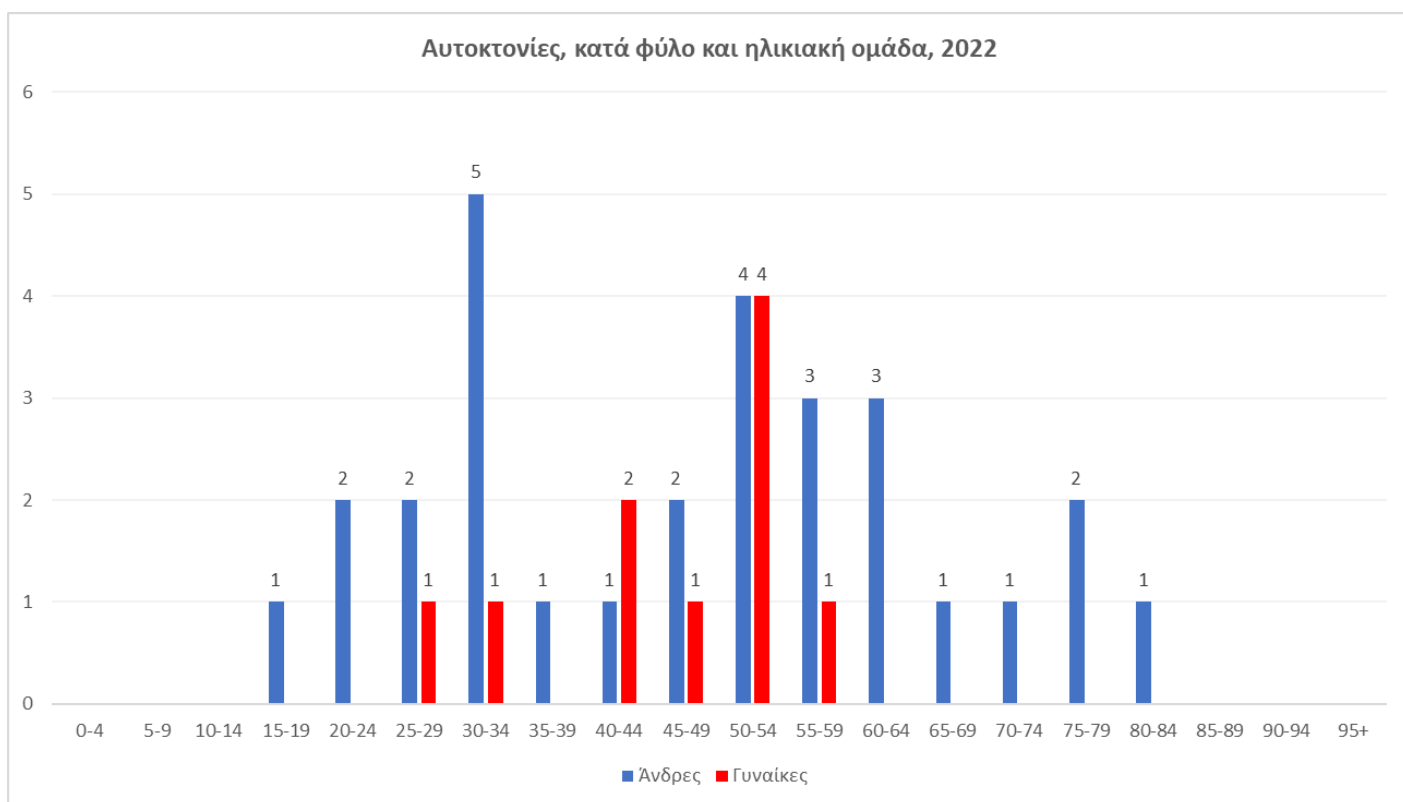
Πίνακας 10: Μεταφορικά Ατυχήματα, κατά φύλο και ηλικιακή ομάδα, 2022

Ηλικιακή Ομάδα	Άνδρες	Γυναίκες	Σύνολο
0-4			
5-9	1		1
10-14			
15-19			
20-24	9	2	11
25-29	4	2	6
30-34	4		4
35-39	4	1	5
40-44	2		2
45-49	1	1	2
50-54	2		2
55-59	1		1
60-64	4	1	5
65-69	2		2
70-74			
75-79	4	1	5
80-84	2		2
85-89	2		2
90-94			
95+			
<b>Σύνολο</b>	<b>42</b>	<b>8</b>	<b>50</b>



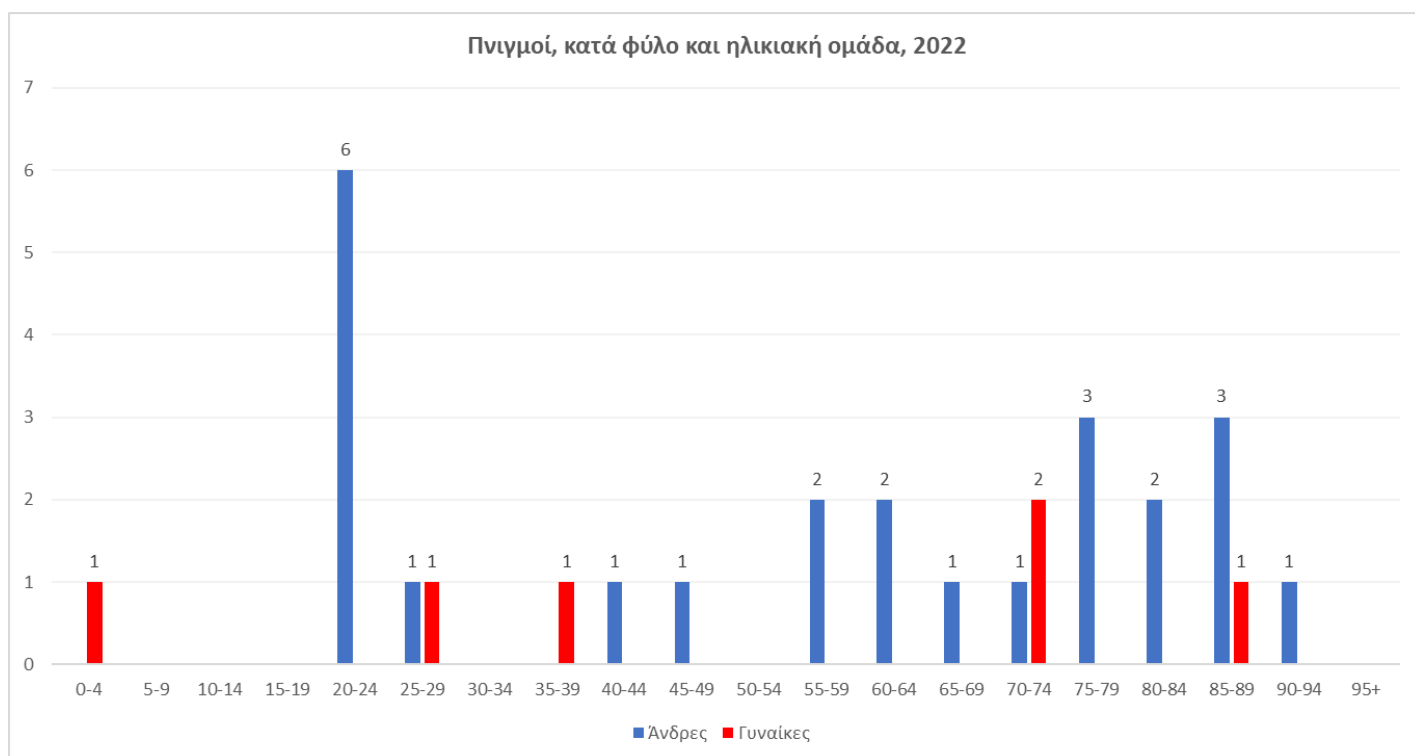
Πίνακας 11: Αυτοκτονίες, κατά φύλο και ηλικιακή ομάδα, 2022

Ηλικιακή Ομάδα	Άνδρες	Γυναίκες	Σύνολο
0-4			
5-9			
10-14			
15-19	1		1
20-24	2		2
25-29	2	1	3
30-34	5	1	6
35-39	1		1
40-44	1	2	3
45-49	2	1	3
50-54	4	4	8
55-59	3	1	4
60-64	3		3
65-69	1		1
70-74	1		1
75-79	2		2
80-84	1		1
85-89			
90-94			
95+			
<b>Σύνολο</b>	<b>29</b>	<b>10</b>	<b>39</b>



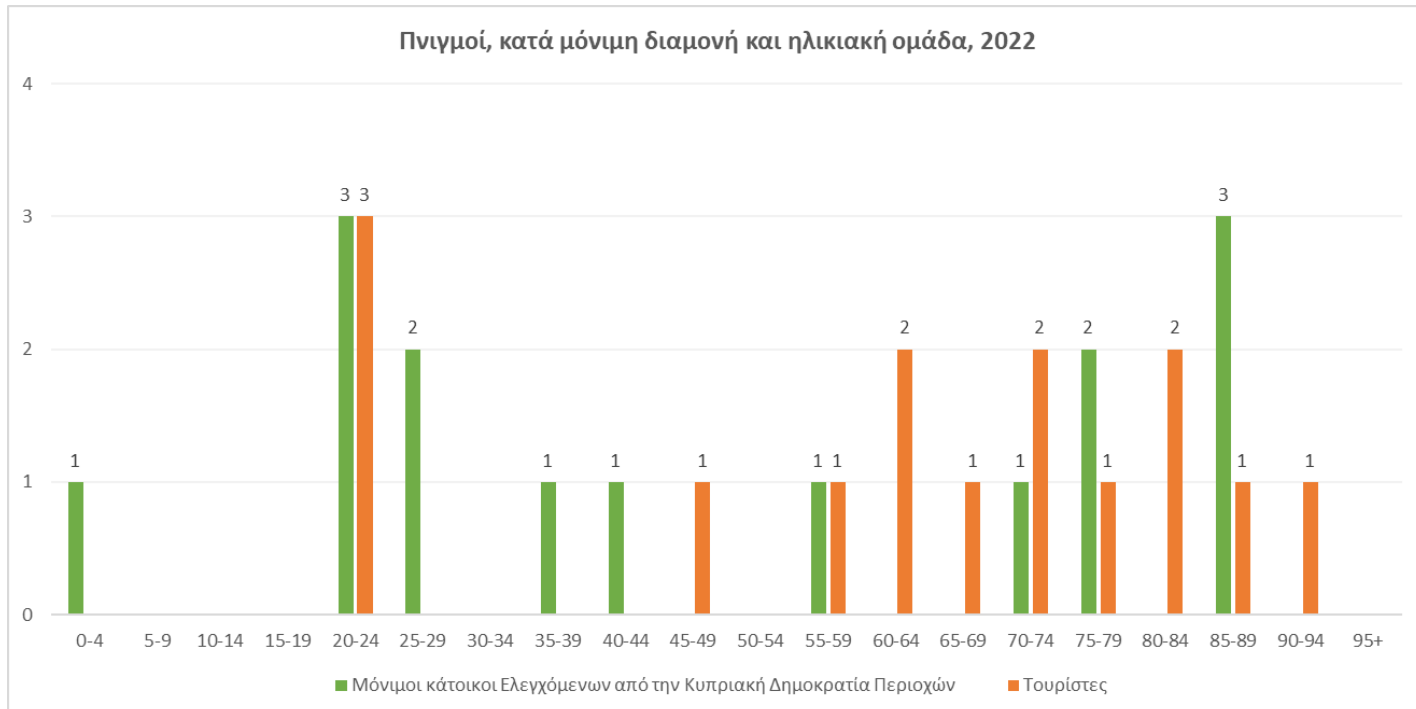
Πίνακας 12: Πνιγμοί, κατά φύλο και ηλικιακή ομάδα, 2022

Ηλικιακή Ομάδα	Άνδρες	Γυναίκες	Σύνολο
0-4		1	1
5-9			
10-14			
15-19			
20-24	6		6
25-29	1	1	2
30-34			
35-39		1	1
40-44	1		1
45-49	1		1
50-54			
55-59	2		2
60-64	2		2
65-69	1		1
70-74	1	2	3
75-79	3		3
80-84	2		2
85-89	3	1	4
90-94	1		1
95+			
<b>Σύνολο</b>	<b>24</b>	<b>6</b>	<b>30</b>



Πίνακας 13: Πνιγμοί, κατά μόνιμη διαμονή και ηλικιακή ομάδα, 2022

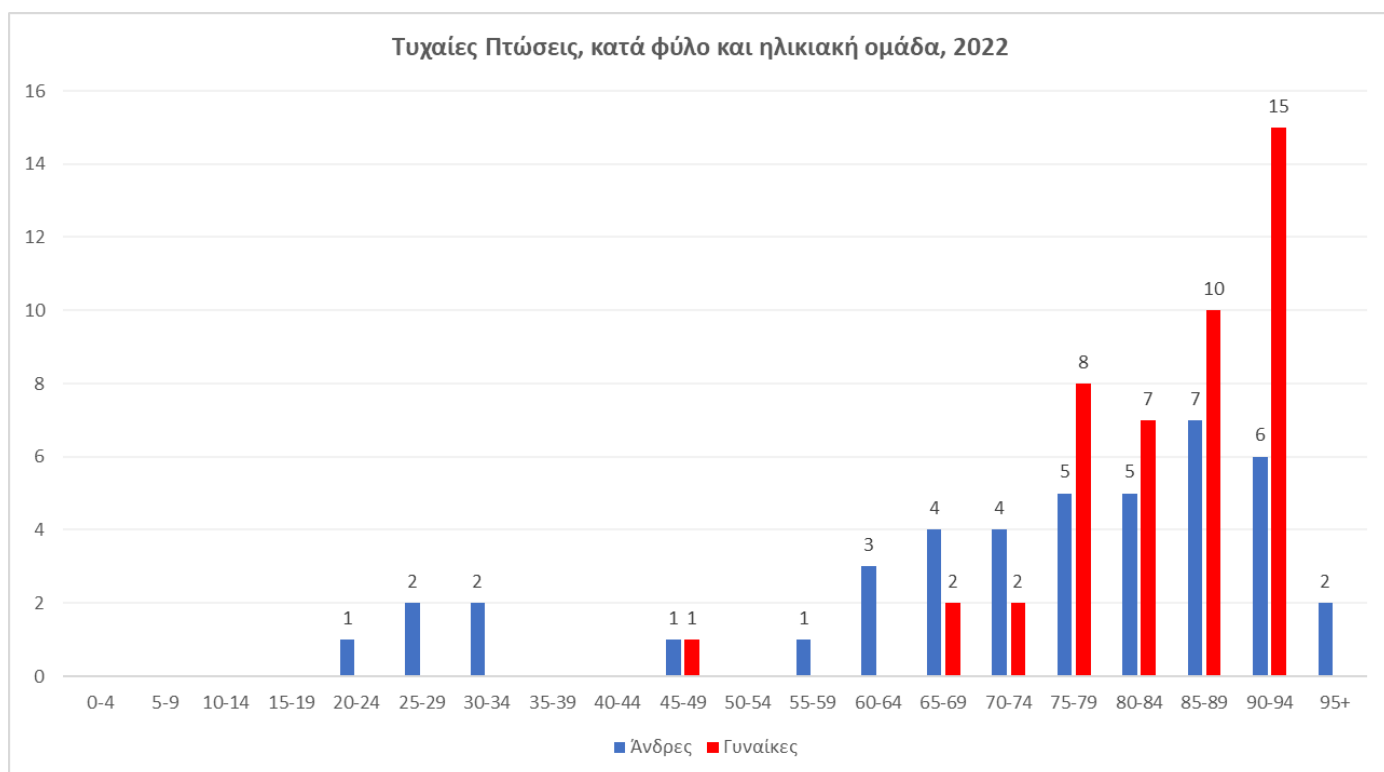
Ηλικιακή Ομάδα	Μόνιμοι κάτοικοι Ελεγχόμενων από την Κυπριακή Δημοκρατία Περιοχών	Τουρίστες	Σύνολο
0-4	1		1
5-9			
10-14			
15-19			
20-24	3	3	6
25-29	2		2
30-34			
35-39	1		1
40-44	1		1
45-49		1	1
50-54			
55-59	1	1	2
60-64		2	2
65-69		1	1
70-74	1	2	3
75-79	2	1	3
80-84		2	2
85-89	3	1	4
90-94		1	1
95+			
<b>Σύνολο</b>	<b>15</b>	<b>15</b>	<b>30</b>





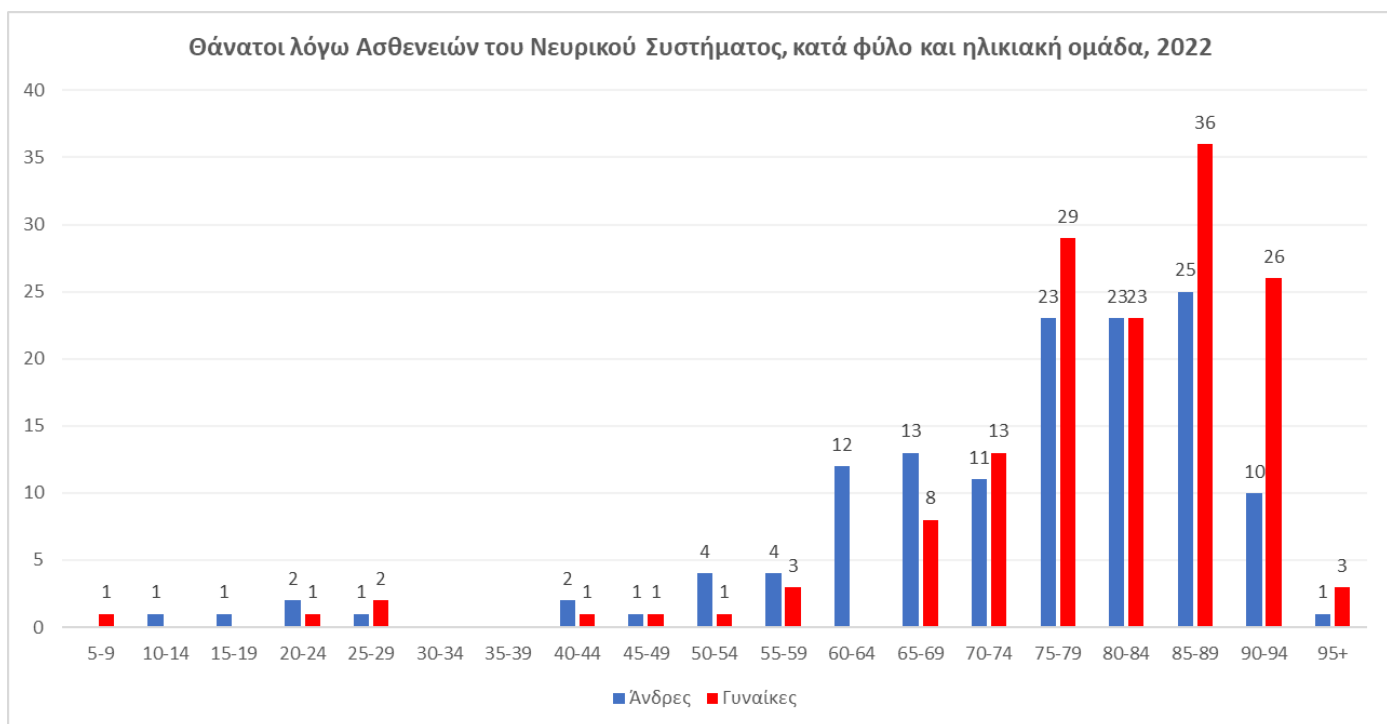
Πίνακας 14: Τυχαίες Πτώσεις, κατά φύλο και ηλικιακή ομάδα, 2022

Ηλικιακή Ομάδα	Άνδρες	Γυναίκες	Σύνολο
0-4			
5-9			
10-14			
15-19			
20-24	1		1
25-29	2		2
30-34	2		2
35-39			
40-44			
45-49	1	1	2
50-54			
55-59	1		1
60-64	3		3
65-69	4	2	6
70-74	4	2	6
75-79	5	8	13
80-84	5	7	12
85-89	7	10	17
90-94	6	15	21
95+	2		2
<b>Σύνολο</b>	<b>43</b>	<b>45</b>	<b>88</b>



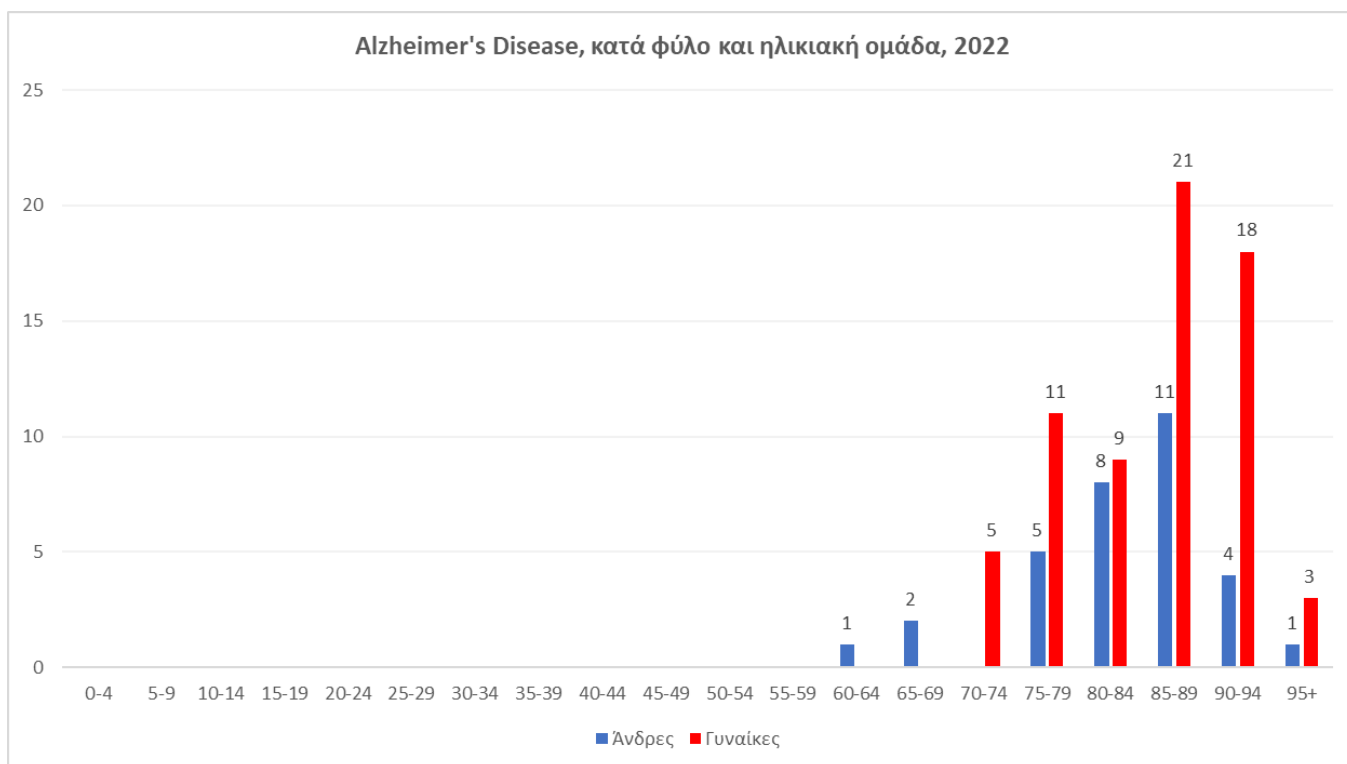
Πίνακας 15: Θάνατοι λόγω Ασθενειών του Νευρικού Συστήματος, κατά φύλο και ηλικιακή ομάδα, 2022

Ηλικιακή Ομάδα	Άνδρες	Γυναίκες	Σύνολο
0-4			
5-9		1	1
10-14	1		1
15-19	1		1
20-24	2	1	3
25-29	1	2	3
30-34			
35-39			
40-44	2	1	3
45-49	1	1	2
50-54	4	1	5
55-59	4	3	7
60-64	12		12
65-69	13	8	21
70-74	11	13	24
75-79	23	29	52
80-84	23	23	46
85-89	25	36	61
90-94	10	26	36
95+	1	3	4
<b>Σύνολο</b>	<b>134</b>	<b>148</b>	<b>282</b>



Πίνακας 16: Alzheimer's Disease, κατά φύλο και ηλικιακή ομάδα, 2022

Ηλικιακή Ομάδα	Άνδρες	Γυναίκες	Σύνολο
0-4			
5-9			
10-14			
15-19			
20-24			
25-29			
30-34			
35-39			
40-44			
45-49			
50-54			
55-59			
60-64	1		1
65-69	2		2
70-74		5	5
75-79	5	11	16
80-84	8	9	17
85-89	11	21	32
90-94	4	18	22
95+	1	3	4
<b>Σύνολο</b>	<b>32</b>	<b>67</b>	<b>99</b>



Πίνακας 16: Parkinson's disease, κατά φύλο και ηλικιακή ομάδα, 2022

Ηλικιακή Ομάδα	Άνδρες	Γυναίκες	Σύνολο
0-4			
5-9			
10-14			
15-19			
20-24			
25-29			
30-34			
35-39			
40-44			
45-49			
50-54			
55-59			
60-64	4		4
65-69	3	1	4
70-74	2	5	7
75-79	7	5	12
80-84	11	7	18
85-89	8	8	16
90-94	4	7	11
95+			
<b>Σύνολο</b>	<b>39</b>	<b>33</b>	<b>72</b>

